





DONNÉES CLÉS*

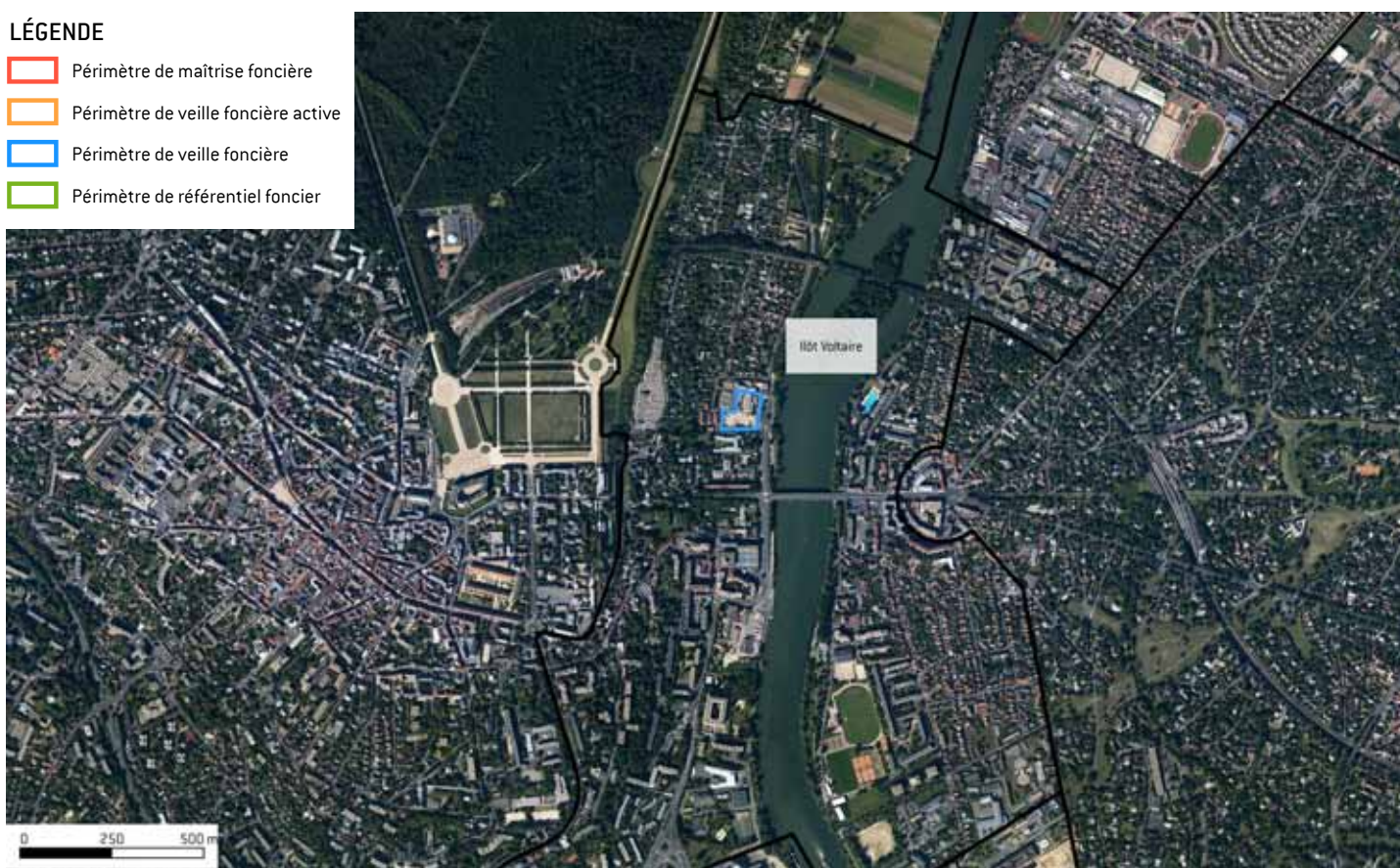
16 213 habitants
19,76 % de logements locatifs sociaux

Appartient au pôle structurant de Saint-Germain-en-Laye
POS approuvé en 1982 et révisé en 1997
PPRI en vigueur depuis juin 2007

*Sources : INSEE 2009 - DDEA78 - CG78

LÉGENDE

-  Périmètre de maîtrise foncière
-  Périmètre de veille foncière active
-  Périmètre de veille foncière
-  Périmètre de référentiel foncier



CONVENTION D'ACTION FONCIÈRE POUR LA RÉALISATION D'UN PROGRAMME D'HABITAT

- **Objectif** : réalisation d'une cinquantaine de logements dont 30 % en locatif social
- **Périmètres de la convention** :
 - Veille foncière sur le secteur situé 9 quai Voltaire (+ de 8000 m²) - propriété EDF/GDF désaffectée
- **Date de signature** : en cours
- **Durée** : 2 ans
- **Enveloppe financière** : 2 M€