





### DONNÉES CLÉS\*

16331 habitants  
8,7 % de logements locatifs sociaux  
Communauté d'agglomération de Versailles Grand Parc  
PLHI (21/02/2006) – 420 logements sur 6 ans (dont 40 % de LLS)  
CDOR (19/03/2007) – 5 ans – 500 logements (dont 44 % à caractère social)

\* Sources : INSEE 2009 - DDEA78 - CG78

### LÉGENDE

-  Périmètre de maîtrise foncière
-  Périmètre de veille foncière active
-  Périmètre de veille foncière
-  Périmètre de référentiel foncier



### CONVENTION D'ACTION FONCIERE POUR LA REALISATION D'UN PROGRAMME D'HABITAT

- Objectif : réalisation d'un programme diversifié de logements
- Périmètre de la convention :
  - Maîtrise sur le secteur opérationnel de l'îlot Hardouin (1516 m<sup>2</sup>)
- Date de signature : 11/05/2010
- Durée : 2 ans
- Enveloppe financière : 3,5 M€