





## DONNÉES CLÉS\*

8081 habitants  
9,75 % de logements locatifs sociaux  
Communauté d'agglomération de Versailles Grand Parc  
PLHI (21/02/2006) – 210 logements sur 6 ans dont 34% de LLS  
CDOR (2006 - 2012) – 213 logements sur 6 ans dont 53 % de LLS  
Contrat de mixité sociale signé le 15 mai 2009 – objectif 132 LLS  
CMS (2008 - 2010) - 44 logements locatifs sociaux

\*Sources : INSEE 2009 - DDEA78 - CG78

## LÉGENDE

-  Périmètre de maîtrise foncière
-  Périmètre de veille foncière active
-  Périmètre de veille foncière
-  Périmètre de référentiel foncier



## CONVENTION D'ACTION FONCIERE POUR LA REALISATION D'UN PROGRAMME D'HABITAT

- **Objectif :** réaliser un programme d'une quinzaine de logements locatifs sociaux
- **Périmètre de la convention :**
  - Maîtrise foncière sur le secteur opérationnel «Blum - Pétrins» (2181 m<sup>2</sup>)
- **Date de signature :** 12/07/2010
- **Durée :** 2 ans
- **Enveloppe financière :** 1 M€