





DONNÉES CLÉS*

5 112 habitants
10 % de logements locatifs sociaux

Communauté d'agglomération de Versailles Grand Parc
PLHI(21/02/2006) – 120 logements sur 2006/2011 (25 % de LLS)
Contrat de mixité sociale signé le 20 août 2009 – objectif 105 LLS

*Sources : INSEE 2009 - DDEA78 - CG78

LÉGENDE

-  Périmètre de maîtrise foncière
-  Périmètre de veille foncière active
-  Périmètre de veille foncière
-  Périmètre de référentiel foncier



CONVENTION DE VEILLE ET DE MAITRISE FONCIERE POUR LA REALISATION DE PROGRAMMES D'HABITAT

- **Objectif :** réalisation de programmes diversifiés de logements
- **Périmètres de la convention :**
 - Veille foncière sur 2 secteurs d'impulsion de projets pour une surface de 21 200 m² : îlot du 49 au 55 rue de Paris et îlot à l'angle des rues des Près et du Petit Bièvres
 - Maîtrise foncière sur le secteur des Hommeries (14 000 m²)
- **Date de signature :** 20/11/2009
- **Durée :** 2 ans
- **Enveloppe financière :** 5 M€