





DONNÉES CLÉS*

3333 habitants
6,8 % de logements locatifs sociaux
Communauté d'agglomération de Versailles Grand Parc
PLHI approuvé le 21 février 2006 - objectif : 150 logements dont
36% en locatif social
CDOR 2007 – 2012 pour 210 logements dont 150 sur le centre-
bourg

*Sources : INSEE 2009 - DDEA78 - CG78

LÉGENDE

-  Périmètre de maîtrise foncière
-  Périmètre de veille foncière active
-  Périmètre de veille foncière
-  Périmètre de référentiel foncier



CONVENTION D'ACTION FONCIERE POUR LA REALISATION D'UN PROJET URBAIN

- Objectif : réalisation de programmes de logements diversifiés
- Périmètres de la convention :
 - Maîtrise foncière sur le secteur opérationnel du centre-bourg (4 Ha)
- Date de signature : 30/04/2010
- Durée : 3 ans
- Enveloppe financière : 10 M€